
















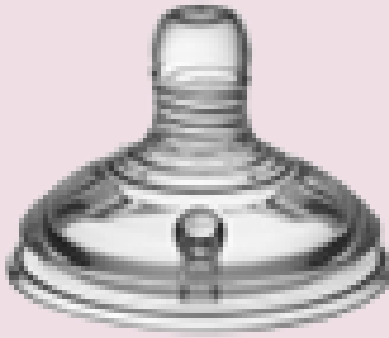












MARCA	MODELO	IMAGEN	BASE	FLUJO O TALLA	CARACTERÍSTICAS	OBSERVACIONES
CHICCO	NaturalFeeling		Ancha	4 flujos: 0m+, 2m+, 4m+, 6m+	Tetina de silicona. Doble válvula anticólico.	
	Physio (biberones Perfect5 y Well-being)		Intermedia	4 flujos: 0m+, 2m+, 4m+, 6m+	Tetina de silicona. Ajusta en biberones Perfect5 con membrana Equilibrium para acción anticólicos, y well-Being.	
DR. BROWN'S	Boca estrecha (anticólicos)		Estrecha	6 flujos: P (prematuros), 1 (0m+), 2 (3m+), 3 (6m+), 4 (9m+) Y (9m+, espeso)	Tetina 100% silicona. Elimina el vacío y la formación de aire en el biberón. Punta redonda.	La tetina P está diseñada para bebés prematuros, y la Y para líquidos espesos y cereales.
	Boca ancha		Ancha		100% silicona. Diseñada para disminuir confusión tetina-pezón.	
HAAKAA	Gen. 3 orthodontic		Ancha	3 flujos: S: Lento (0m+), M: medio (3m+), L: variable (6m+)	100% silicona. Ventilación anticólico. Forma "similar al pulgar".	
	Gen. 3 anticólico				100% silicona. Ventilación anticólico. Punta redonda y alargada.	
HAPPY MAMI	Diseñable		Ancha	4 flujos: 0-3m, 3-m, más de 6m y flujo denso	Tetina de silicona, punta redonda de diferentes longitudes.	

MARCA	MODELO	IMAGEN	BASE	FLUJO O TALLA	CARACTERÍSTICAS	OBSERVACIONES
LANSINOH	Natural wave		Ancha	4 flujos: 1XS (extra lento), 2S (lento), 3M (medio) y 4L (rápido)	Fabricada en silicona, anticólicos (sistema AVS), inclinación gradual desde la base hacia la punta.	Flujo extralento introducido recientemente, salida de leche ralentizada para recién nacidos, prematuros o lactancias mixtas.
MAM	Tetina única		Estrecha	6 flujos: 0 (recién nacido), 1 (0m), 2 y 3 (2m), X y antiderrames (4m)	Punta simétrica y plana, con válvula de aire.	Talla 0, flujo muy bajo. Tetina antiderrames, para líquidos menos espesos.
MEDELA	Calma		Ancha	Único	Punta redonda, fabricada en silicona.	Desde el 1 de julio de 2025 Medela no comercializa tetinas ni biberones estándar de forma generalizada, aunque es posible encontrar remanentes de stock.
	Dos flujos		Estrecha	Flujo lento (S) o medio (M)	Punta redonda, más gruesa en la punta que en el cuello.	
	Special needs		Estrecha	3 flujos dependientes de la posición de la tetina	Extracción de leche por compresión, más que por vacío.	
NUK	First choice (FC) Flow control		Ancha	Dos tallas: 0-6m y 6-18m	Fabricado en silicona. Forma anatómica con sistema de ventilación.	

MARCA	MODELO	IMAGEN	BASE	FLUJO O TALLA	CARACTERÍSTICAS	OBSERVACIONES	
NUK	First choice anticólico anatómica: silicona		Ancha	4 flujos: S (0-6m), M (6m+), L (6m+) y XL (6m+)	Forma anatómica, con válvula anticólico. Más aplanada por uno de los lados.	El flujo depende de la dimensión del orificio. 	
	First choice anticólico anatómica: látex			3 flujos: S (0-6m), M (6m+) y L (6m+)		El fabricante recomienda flujos más altos para líquidos espesos o cereales.	
	For nature			3 flujos en función de orificios: 3, 6 o 9		Tetina de silicona con válvula anticólico.	El flujo depende del número de orificios. 
	Perfect match			3 flujos: S (0m+), M (3m+) y U (6m+)		Tetina de silicona, alargada y muy flexible.	
PHILLIPS AVENT	Natural Response		Ancha	6 flujos disponibles: 0m, 0m+, 1m+, 3m+, 2 para 6m+	Tetina de silicona, simétrica, con mucha variedad de flujos. No gotea si no hay succión activa del bebé.	Para lactancia mixta o en recién nacidos, recomendable los flujos 0m y 0m+, de salida muy lenta.	
	Anti - colic		Intermedia	5 flujos disponibles: 0m+, 1m+, 3m+, 2 para 6m+	Válvula integrada en la tetina que se flexiona durante la toma para que el aire entre en el biberón y se dirija a la parte posterior, evitando el vacío.		

MARCA	MODELO	IMAGEN	BASE	FLUJO O TALLA	CARACTERÍSTICAS	OBSERVACIONES
SUAVINEX	Fisiológica SX Pro		Ancha	3 flujos: Lento (0m), medio (3m) y denso (6m)	Fabricada en silicona. Forma plana y simétrica. Válvula anticólico.	
	Zero zero			4 flujos: Lento (0m), medio (3m), denso (6m) y adaptable	Silicona. Inclinación de la tetina para evitar la entrada de aire.	El flujo adaptable depende de la fuerza de succión del bebé, recomendado en casos de lactancia mixta.
TOMMEE TIPPEE	Advanced anticolic		Ancha	6 flujos: Extra lento (0m o lactancia mixta), Lento (0-3m), medio (3m+), rápido (6m+), variable (corte en X) y grueso (corte en Y, para líquido espeso)	Fabricada en silicona. Punta algo más ancha que el cuello. Necesario biberón anticólicos.	
	Natural start (antes Closer to Nature)				Silicona. Con válvula anticólicos. Tetina algo más gruesa.	
TWIST-SHAKE	Anticólicos		Intermedia	5 flujos: XS (0m), S (0m+), M (2m+), L (4m+), + (6m+)	Silicona, con válvula anticólicos. Punta más flexible que la base.	Se recomienda la XS para leche materna y la S para leche materna o fórmula.

MARCA	MODELO	IMAGEN	BASE	FLUJO O TALLA	CARACTERÍSTICAS	OBSERVACIONES
BIBS	Látex		Estrecha	4 flujos: Lento (0m+), medio, rápido, espeso	Látex de caucho. Forma de cereza y válvula anticólicos.	
	Silicona				Silicona, más duradero. Forma de cereza, válvula anticólicos.	
DELIPLUS	Látex		Intermedia	3 flujos: Lento (0m+), 3 posiciones (1m+), papilla (4m+)	Látex, tacto más blando, menos duradera.	Marca blanca, fabricación por la misma empresa que Suavinex.
	Silicona				Silicona, incorpora una hendidura en la base que actúa como válvula anticólicos.	
HEROBI-LITY	Anticólicos		Intermedia	5 flujos: XS (0m+), S (0m+), M (2m+), L (4m+), XL 6m+	Silicona. Forma ovalada y aplanada, con dos pequeñas protuberancias blandas en los laterales para ajustarse a la boca del bebé. Válvula anticólicos.	
LOVI	Dynamic		Estrecha	6 flujos: Mini (0m+), lento (3m+), medio (6m+), rápido (9m+), variable (3m+), papilla o cross-cut (6m+)	Silicona. Con sistema anticólicos.	

MARCA	MODELO	IMAGEN	BASE	FLUJO O TALLA	CARACTERÍSTICAS	OBSERVACIONES
LOVI	Mammafeel		Ancha	6 flujos: Mini (0m+), lento (3m+), medio (6m+), rápido (9m+), variable (3m+), papilla o cross-cut (6m+)	Tetina de silicona, punta de material más fino y blando. Válvula de ventilación para reducir la ingesta de aire.	
MEPAL	Mio		Intermedia	3 flujos: Slow (0m+), médium (3m+), fast (6m+)	Tetina de silicona. Válvula anticólicos. Diseño en espiral para evitar obstrucciones.	
TEX BABY	Boca ancha		Intermedia	3 flujos: Lento (0m), Regulable (1m+), papilla (6m+)	Fabricada en silicona. Forma fisiológica y válvula anticólico.	

A TENER EN CUENTA:

- En casos de lactancia materna con suplementación o lactancia mixta, recomendaremos preferiblemente una tetina de **base ancha, alargada y flujo lento** para aproximarse en lo posible a la succión al pecho. Se debe observar si el bebé tiene dificultades al extraer la leche para adaptar el flujo/talla de la tetina.
- Se debe tener en cuenta que en la **confusión tetina/pezón** también intervienen la frecuencia de exposición y el modo de administración. Se puede sugerir el método Kassing.
- En algunas tetinas de flujo muy lento, el bebé puede presentar dificultad para extraer la leche de fórmula.
- **Posibles opciones** para lactancias mixtas o suplementación:
 - Lansinoh natural wave, talla **XS**.
 - Nuk perfect match, talla **S**.
- La mayoría de fabricantes ofrecen tetinas de **flujo muy rápido** (incluyendo las adaptables) para líquidos espesos como cereales o papillas. La evidencia no aconseja administrar nada por el biberón que no sea líquido, como tampoco recomienda iniciar la administración de cereales antes de los 6 meses, dentro del contexto de la alimentación complementaria.